



# Référentiel de l'enseignement agricole

**DOCUMENT  
UTILISATEUR**

RefFEA

## Fiche de suivi du document

Référence du document : RefEA\_Doc-Utilisateur\_V1.0

Rédigé par : Aurélie BOUKAKA

Complété par : Marie-Laure BELAUD-AMALRIC, Serge ANDRIEU, Eric DUMOND, Laurent FRANCOIS

## Table des mises à jour du document

Version(s) du document	Date	Objet de la mise à jour
V1.0	20 octobre 2017	Version initiale : Module UAI
V2.0	12 janvier 2018	Module formation-certification
V3.0	28 mars 2018	Ajout d'un sommaire générique sur toutes les pages Complément Module UAI : <ul style="list-style-type: none"><li>- Saisie des calendriers d'événement</li><li>- Mise à jour de l'offre de formation</li><li>- Validation de l'offre de formation</li></ul> Module jeux de données Module nomenclatures
V3.1	6 juillet 2018	Complément Module UAI : <ul style="list-style-type: none"><li>- Consultation et visualisation cartographique des coordonnées géographiques des UAI</li><li>- Mise à jour des coordonnées géographiques</li></ul>
V3.2	30 juillet 2019	Complément du module UAI : <ul style="list-style-type: none"><li>- Saisie et validation des sections européennes</li><li>- Saisie et validation des sections sportives</li><li>- Saisie et validation des enseignements facultatifs</li><li>- Saisie et validation des formations nationales hors agricoles</li></ul>

## Destinataires :

<b>Utilisateurs de l'application RefEA</b>	<ul style="list-style-type: none"><li>- Niveau national : DGER</li><li>- Niveau régional : SRFD</li><li>- Niveau local : établissements publics, établissements privés</li></ul>
--	--

<b>CONNEXION / DÉCONNEXION / ASSISTANCE</b>	<b>5</b>
<b>Connexion</b>	<b>5</b>
Action 1 - Authentification sur l’application AGRICOLL	5
Action 2 – Choix de l’application RefEA sur le portail	7
<b>Déconnexion</b>	<b>8</b>
<b>Assistance aux utilisateurs</b>	<b>8</b>
<b>PRÉSENTATION DE LA PAGE D’ACCUEIL</b>	<b>8</b>
<b>CHAPITRE 1 LES UAI</b>	<b>9</b>
<b>1. Informations accessibles à tous les utilisateurs</b>	<b>9</b>
1.1- Recherche des UAI	9
■ 1.1.1- Critères pour une recherche simple	9
■ 1.1.2- Critères pour une recherche avancée	10
1.2- Consultation des informations relatives à l’UAI	11
■ 1.2.1- Onglet « Données générales »	12
1.2.1.1- Informations liées à l’item « Structure administrative »	12
1.2.1.2- Informations liées à l’item « historique des modifications »	13
1.2.1.3- Informations liées à l’item « Identifications »	13
1.2.1.4- Informations liées à l’item « Description »	14
1.2.1.5- Informations liées à l’item « Centre de formation (Public/Hébergement) »	14
1.2.1.6- Informations liées à l’item « Adresse postale et géographique »	15
1.2.1.7- Informations liées aux « coordonnées géographiques »	15
1.2.1.8- Informations liées à l’item « Contacts »	16
1.2.1.9- Informations liées à l’item « Compléments »	16
■ 1.2.2- Onglet « Offre de formation »	17
1.2.2.1- Informations relatives aux formations proposées	17
1.2.2.2- Informations relatives aux langues vivantes	18
■ 1.2.3- Onglet « Calendrier d’événements »	19
■ 1.2.4- Onglet « Structures pédagogiques »	19
<b>2. Informations accessibles aux modificateurs des UAI</b>	<b>20</b>
2.1- Recherche des UAI	20
2.2- Modification des informations relatives à l’UAI	20
■ 2.2.1- Modification des caractéristiques de l’UAI	21
2.2.1.1- Modification de l’UAI, item «Identifications »	21
2.2.1.2- Modification de l’UAI, item « Adresse géographique et adresse postale »	21
2.2.1.3- Modification de l’UAI, item « Coordonnées géographiques GPS »	22
2.2.1.4- Modification de l’UAI, item « Contacts »	23
2.2.1.5- Modification de l’UAI, item « Calendrier d’événements »	23
■ 2.2.2- Modification des services proposés par l’UAI	24
2.2.2.1- Modification de l’offre de formation au sein de l’établissement	25
2.2.2.2- Modification des langues vivantes proposées	27
2.2.2.3- Modification de « l’hébergement proposé »	27
2.2.2.4 - Saisie des sections européennes proposées »	28
2.2.2.5 - Saisie des « sections sportives proposées »	28
2.2.2.6 - Saisie des « enseignements facultatifs proposés »	29
<b>3. Informations accessibles aux valideurs régionaux</b>	<b>29</b>
3.1- Consultation des informations	29
3.2- Validation de l’offre de formation, des sections européennes, sections sportives, enseignements facultatifs	29
■ 3.2.1- Saisies en attente de validation	30
■ 3.2.2- Pas de saisie à valider	31

<b>2. Informations accessibles à tous les utilisateurs</b>	<b>32</b>
2.1- Recherche des formations	32
▣ 2.1.1- Critères pour une recherche simple	32
▣ 2.1.2- Critères pour une recherche avancée	33
2.2 Consultation des informations relatives à la formation	34
▣ 2.2.1- Onglet « Données générales »	35
2.2.1.1- Informations liées à l'item « Identification »	35
2.2.1.2- Informations liées à l'item « description »	35
▣ 2.2.2- Onglet « Scolarité/Enseignement »	36
▣ 2.2.3- Onglet « Offre de formation »	36

L'application « RefEA » fait partie du programme SIRENA (système d'information rénové de l'enseignement agricole). Elle remplace l'application Genome web et permet de consulter, mettre à jour et valider les informations caractérisant les établissements (libellé usuel, adresse, numéro de téléphone, .....).

Elle est accessible à partir du portail utilisateur « Portalis » via une authentification Agricolli à l'adresse suivante :

<https://ensagri.agriculture.gouv.fr/portalis/>

## CONNEXION

L'application est accessible à partir d'un navigateur Web. Utiliser de préférence Firefox ou Chrome.

L'utilisateur accède à l'application RefEA si :

il dispose d'un compte dans l'annuaire « Agricol ». Ce compte est délivré par le Gestionnaire local Agricol (GLA).

Le GLA est un agent de l'EPL pour les établissements publics rattachés à un EPL.

Le GLA est un agent du SRFD pour les établissements privés ou autres types d'établissement. Ce dispositif peut évoluer ses droits d'accès sont déclarés dans l'application « Habilis » par un administrateur des applications du système d'information de l'enseignement agricole

L'administrateur Habilis est un agent du SRFD

Ainsi, deux actions préalables sont nécessaires avant d'accéder à l'application RefEA.

En cliquant sur le lien : <https://ensagri.agriculture.gouv.fr/portalis/>

La fenêtre d'authentification apparaît.

## Action 1 - Authentification sur l'application AGRICOLL

Cette authentification se fait de deux manières :

Par mot de passe : renseigner les identifiant et mot de passe Agricol puis cliquer sur « M'authentifier »

Par certificat : si vous avez un certificat du ministère installé sur le poste de travail, cliquer directement sur « M'authentifier »

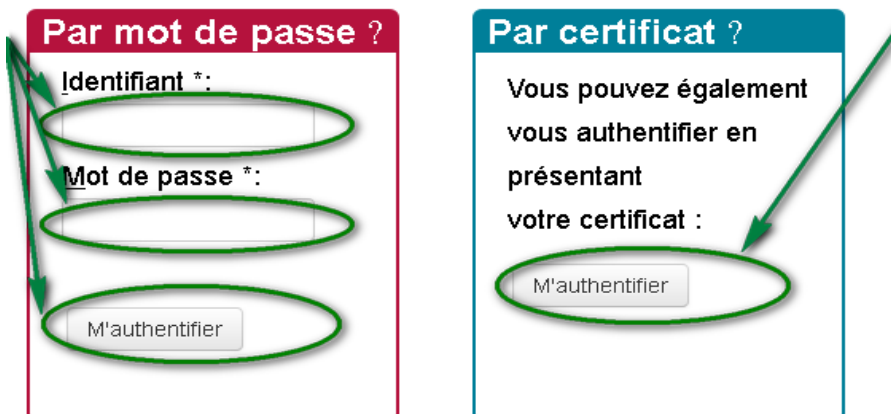


Bienvenue sur le portail d'authentification du ministère en charge de l'Agriculture

Pour vous inscrire : [cliquez ici](#)

Mot de passe oublié, ou compte verrouillé ? [cliquez ici](#)

Vous devez vous authentifier pour accéder librement à vos applications.



### **Comment vérifier que mon compte Agricoll est opérationnel ?**

Connectez-vous à l'adresse suivante en utilisant vos identifiant et mot de passe :

<https://portail.agricoll.agriculture.gouv.fr/>

Vous devez arriver sur l'écran d'accueil Agricoll (la liste des icônes affichés dépend des fonctions activées lors de création du compte pour l'utilisateur):



Si l'accès est refusé, contacter le GLA (Gestionnaire Local Agricoll).

En vous connectant, si l'identifiant ou le mot de passe est incorrect, le message suivant s'affichera :



Attention, au bout de 10 tentatives de saisie d'un mot de passe erroné le compte est bloqué et ne pourra être débloqué que par le GLA.

Comment connaître le GLA de mon établissement ?

La liste des GLA est visible sur chaque structure dans l'annuaire Agricoll :

1- Se connecter sur Annuaire Agricoll à l'adresse :

<https://portail.agricoll.agriculture.gouv.fr/>

2- Rechercher l'établissement dans la liste des structures proposées (branche EA et EA-PRIVE pour les établissements).

3- Cliquer sur l'établissement concerné. La liste des GLA apparaît à la droite de l'écran sous la rubrique.

Gestionnaire(s)  
Local(Locaux)  
AGRICOLL

Il est conseillé de privilégier le choix d'un GLA de proximité (établissement ou SRFD) si vous devez faire appel à lui.

### **Si vous n'accédez pas à l'écran vous proposant de vous identifier,**

Le message suivant apparaît à l'écran :



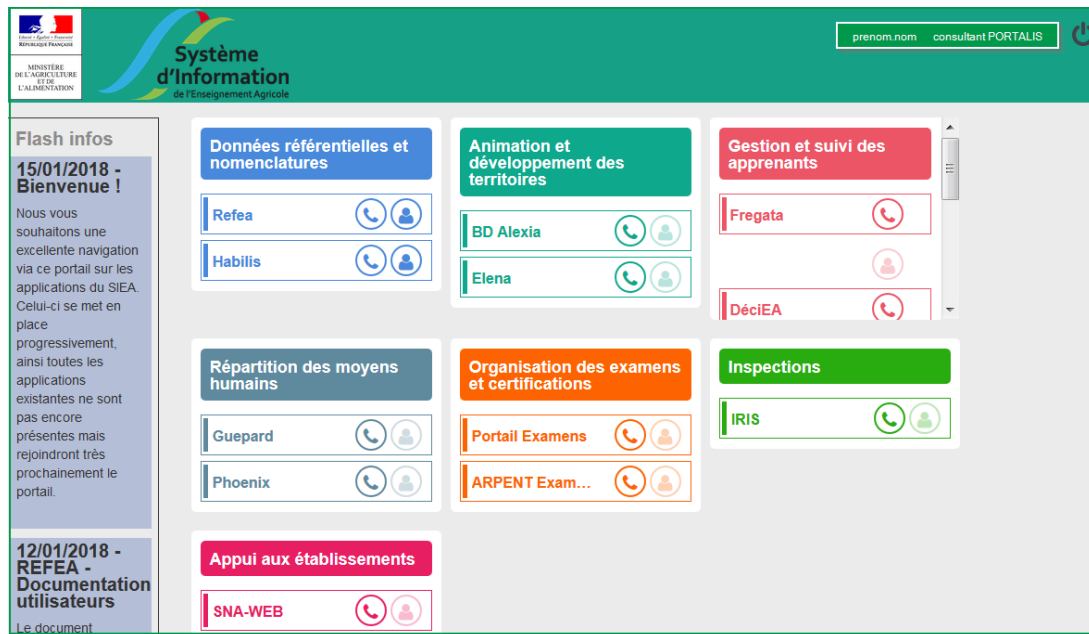
Cela peut s'expliquer par:

- une mauvaise adresse tapée dans le navigateur,
- une indisponibilité des serveurs ou de l'application.

Il faudra donc :

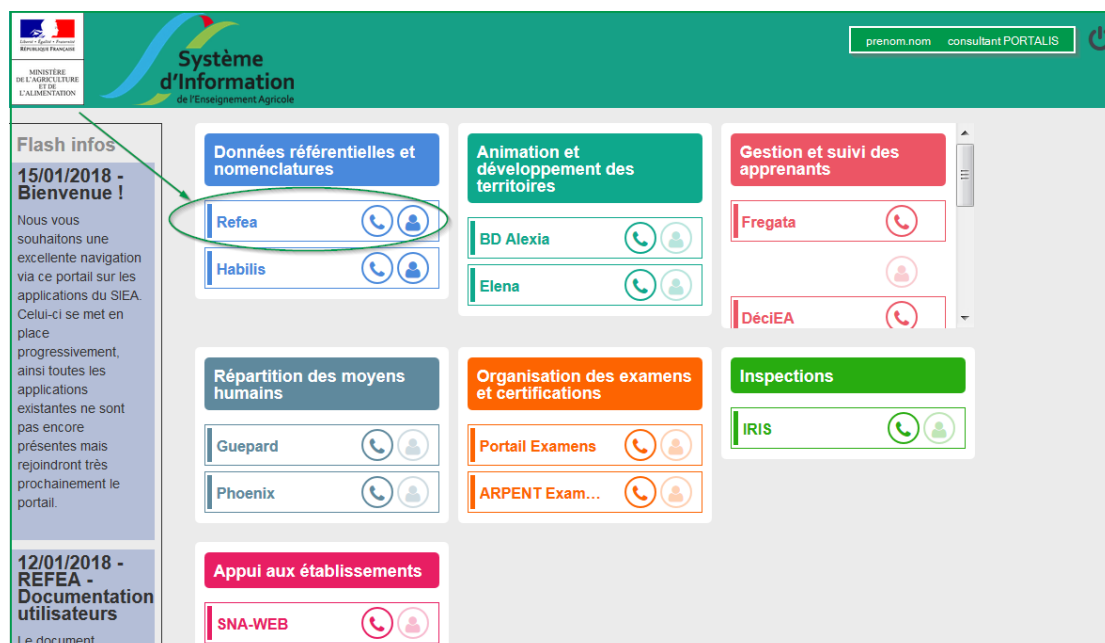
- vérifier l'adresse tapée dans le navigateur.
- signaler le problème au service support de l'assistance, dans le cas où l'indisponibilité persiste

L'action 1 ouvre l'accès au portail des utilisateurs des applications du système d'information de l'enseignement agricole SIEA « portalis » qui a pour vocation de regrouper les applications du SIEA dans un endroit unique :



## Action 2 – Choix de l'application RefEA sur le portail

Cette opération se fait en cliquant sur l'icône dédié.



Si l'icône dédié n'est pas cliquable, contacter le DRTIC de votre région.



## L'action 2 donne directement accès à l'application RefEA

The screenshot shows the RefEA application interface. At the top, there is a header with the 'RefEA' logo, a user profile section with the text 'prenom.nom Consultant REFEA' and 'Données rafraîchies le 09/05/2017', and a navigation menu with icons for user profile, search, and power. Below the header is a green bar with the text 'UAI'. Underneath is a breadcrumb trail: '> Vous êtes ici > Accueil'. The main content area features the RefEA logo and the text: 'Bienvenue dans l'application de gestion du référentiel de l'enseignement agricole.'

## DÉCONNEXION

This screenshot is identical to the previous one but includes a red arrow pointing from a text box 'Pour vous déconnecter, cliquer ici' to the power icon in the user profile menu.

## ASSISTANCE AUX UTILISATEURS

Le service CNERTA-DATA assurera l'assistance auprès des utilisateurs RefEA.

Un site support décrivant les modalités d'appel au service d'assistance est accessible à l'adresse suivante :

<http://cnerta-support.fr/>

Il est également possible de joindre le service d'assistance en utilisant le formulaire de contact se trouvant sur le site support ou en utilisant l'adresse de messagerie suivante : [cnerta-support@educagri.fr](mailto:cnerta-support@educagri.fr)

## PRÉSENTATION DE LA PAGE D'ACCUEIL

This screenshot is a detailed version of the RefEA home page with several elements highlighted by callouts:

- Nom de l'application**: Points to the 'RefEA' logo.
- Vos identifiants Agricoles et votre profil utilisateur (consultant ou modificateur)**: Points to the user profile section.
- Accès au document utilisateur**: Points to a small icon in the user profile menu.
- Accès aux informations**: Points to the breadcrumb trail.
- Date de mise à jour des données**: Points to the refresh date 'le 11/05/2017'.

The page content includes the French Republic logo, the 'Ministère de l'Agriculture, de l'Agroalimentaire et de la Forêt' logo, and the 'UAI' bar. The main text reads: 'Bienvenue dans l'application de gestion du référentiel de l'enseignement agricole.'



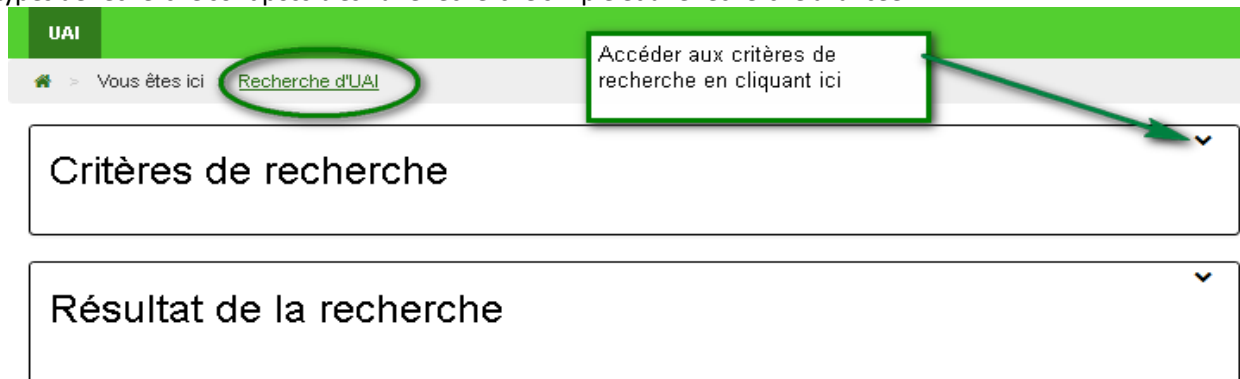


# CHAPITRE 1 LES UAI

## 1. INFORMATIONS ACCESSIBLES À TOUS LES UTILISATEURS

### 1.1- Recherche des UAI

Deux types de recherche sont possibles : une recherche simple et une recherche avancée.



Un formulaire de recherche apparaît.

#### ■ 1.1.1- Critères pour une recherche simple

Plusieurs critères de recherche sont possibles : groupe d'UAI, Région, Département, Secteur, Code DGER



Un lien vers OpendataSoft a été mis en place pour permettre de présenter les UAI avec certaines caractéristiques. Ces informations peuvent être exportées via plusieurs formats (Excel, CSV, ...).



### 1.1.2- Critères pour une recherche avancée

Il est également possible de faire une recherche avancée à l'aide des critères plus fins comme le nom de l'UAI, l'affiliation pour les UAI privées, le type d'UAI, la nature de l'UAI, le code UAI du MEN (RNE).

N.B. : Le type d'UAI

Une typologie des UAI permet de classer les UAI en 6 groupes :

- Les UAI de type « établissement d'enseignement » : ce sont des sites de formation
- Les UAI de type « regroupement » : ce sont des UAI ayant des sites ou des annexes - UAI mère ayant des filles (EPL, Organisme de gestion, Lycées ayant des sites)
- Les UAI de type « support pédagogique » : ce sont des UAI qui servent d'appui à la formation (atelier technologique, exploitation agricole...)
- Les UAI de type « service administratif local » : ce sont des UAI utilisées comme référence régionale dans le système d'information
- Les UAI de type « service administratif national » : ce sont des UAI utilisées comme référence nationale dans le système d'information
- Les UAI « Autre type »

Le résultat de la recherche s'affiche dans la partie inférieure de la fenêtre « Résultat de la recherche » (liste) en rappelant quelques caractéristiques. Un bouton « actions » définit les opérations prévues pour chaque UAI.

Code Dger	N°Dept	UAU - Libellé administratif	Niveau	Type d'UAU	Actions
01001064	10	EPLEFPA de l'Aube	1	Regroupement	Actions
01000767	10	LEGTA Croigny	2	Etablissement d'enseignement	Actions
01001262	10	Antenne de Bar sur Seine du CFA de l'Aube	3	Etablissement d'enseignement	Actions
01002534	10	Antenne de Croigny du CFA de St Pouange	3	Etablissement d'enseignement	Actions
01000569	10	CFA de St Pouange	2	Regroupement	Actions



## 1.2- Consultation des informations relatives à l'UAI

Elle se fait à travers deux actions et en fonction du type d'UAI :

- Pour les UAI de type « établissement d'enseignement », deux actions sont possibles : consulter l'UAI (données générales) et consulter l'offre de formation de l'UAI.
- Pour les autres UAI, une seule action est possible : consulter l'UAI (onglet « données générales »)

Vous êtes ici > Recherche d'UAI

Cliquer ici pour connaître le type d'action

Code Dger	N°Dept	UAI - Libellé administratif	Niveau	Type d'UAI	
00801162	08	<a href="#">A.O.R. du LEAP de Maubert Fontaine</a>	1	Regroupement	Actions ▾
00801261	08	<a href="#">Association de la MFREO de Lucquy</a>	1	Regroupement	Actions ▾
00800103	08	<a href="#">LEAP de Maubert Fontaine</a>	2	Etablissement d'enseignement	Actions ▾
00800202	08	<a href="#">MFREO de Lucquy</a>	2	Etablissement d'enseignement	Actions ▾

Exemple d'actions de consultation d'une UAI de type « établissement d'enseignement »

00800103	08	<a href="#">LEAP de Maubert Fontaine</a>	2	Etablissement d'enseignement	Actions ▾
00800202	08	<a href="#">MFREO de Lucquy</a>	2	Etablis	<a href="#">Consulter l'UAI</a> <a href="#">Consulter l'offre de formation</a>

Exemple d'action de consultation d'UAI de type « Regroupement »

00801162	08	<a href="#">A.O.R. du LEAP de Maubert Fontaine</a>	1	Regroupement	Actions ▾
00801261	08	<a href="#">Association de la MFREO de Lucquy</a>	1	Regroupement	<a href="#">Consulter l'UAI</a>

La consultation des UAI se fait à travers quatre onglets :

- Onglet « Données générales »
- Onglet « Offre de formation »
- Onglet « Structures pédagogiques »
- Onglet « Calendrier d'événements »



### ■ 1.2.1- Onglet « Données générales »

Cet onglet est affiché pour toutes les UAI, il est constitué de plusieurs items :

1. Structuration administrative
2. Historique des modifications
3. Identifications
4. Description
5. Centre de formation (public, hébergement)
6. Adresse postale et adresse géographique
7. Coordonnées géographiques GPS (WGS84)
8. Contacts
9. Compléments

Un sommaire a été ajouté à gauche de chaque fenêtre de consultation pour faciliter la navigation.

Formulaire de consultation de l'UAI 04101144 - LEGTA Vendôme Blois Montoire

Cliquer ici pour voir le contenu de chaque item

Données générales	Calendrier d'événements
Structuration administrative	▼
Historique des modifications	▼
Identification	▼
Description	▼
Adresses Postale & Géographique	▼
Coordonnées géographiques GPS (WGS84)	▼
Contacts	▼
Compléments	▼

Retour

#### 1.2.1.1- Informations liées à l'item « Structure administrative »

Cet item décrit le rattachement des UAI entre elles.

Formulaire de consultation de l'UAI Site de Blois du LEGTA Vendôme Blois Montoire

Données générales

Offre de formation

**Structuration administrative**

- L'organisation depuis le 01/01/2016
  - EPL Vendôme
    - CFA du Loir et Cher
      - Antenne de Montoire du CFA de Loir et Cher
      - Antenne de Vendôme du CFA du Loir et Cher
      - Site de Blois du CFA du Loir et Cher
    - CFPPA du Loir et Cher
    - Exploitation agricole d'Areines Vendôme
    - Exploitation agricole de Villavard
  - LEGTA Vendôme Blois Montoire
    - \* Site de Blois du LEGTA Vendôme Blois Montoire
    - Site de Montoire du LEGTA Vendôme Blois Montoire
    - Site de Vendôme du LEGTA Vendôme Blois Montoire
- + L'organisation du 01/09/2011 au 31/12/2015
- + L'organisation du 01/09/2003 au 31/08/2011
- + L'organisation du 01/09/2001 au 31/08/2003
- + L'organisation du 01/09/2000 au 31/08/2001
- + L'organisation du 01/09/1999 au 31/08/2000



### 1.2.1.2- Informations liées à l'item « historique des modifications »

Cet item retrace les différentes modifications intervenues dans « la vie » d'une UAI : la dernière situation connue est en surbrillance, il s'agit de l'année scolaire en cours.

Formulaire de consultation de l'UAI 08700969 - LEGTPA Magnac Laval

Données générales | Offre de formation | Structures pédagogiques | Calendrier d'événements

Structuration administrative

Historique des modifications

Date de prise d'effet

Date de prise d'effet	Description
01/01/2012	Changement : Libelles, Nature
01/01/2011	Changement : UAI mère, Type d'hébergement
01/09/1999	Situation initiale

Liste de 3 éléments présentés par : 5

Le LEGTPA de Magnac Laval a connu quatre modifications. L'historique retrace les changements intervenus en fonction des années : 1- Changement de l'UAI mère et du type d'hébergement en 2011. 2- Changement du libellé et de la nature en 2012

### 1.2.1.3- Informations liées à l'item « Identifications »

Formulaire de consultation de l'UAI 04100946 - Site de Blois du LEGTA Vendôme Blois Montoire

Données générales | Offre de formation | Structures pédagogiques | Calendrier d'événements

Structuration administrative

Historique des modifications

Identification

Libellé administratif : Site de Blois du LEGTA Vendôme Blois Montoire | Libellé officiel : - Non renseigné -

Libellé de communication : Lycée Horticole de Blois | Niveau : 3

Type d'UAI : Etablissement d'enseignement | Région : Centre-Val de Loire

Code DGER : 04100946 | Département : 41 - Loir-et-Cher

Nom de code	Valeur du code
AGORHA	5814
AGRICOLL	LEGTA-VENDOME-SITE-BLOIS/LEGTA-VENDOME-BLOIS-MONTOIRE/ELEPPA-VENDOME/CENTRE-VAL-DE-LOIRE/EA/ORGANISATION/AGRICULTURE/GOUV/FR
EN	0410629L
RENOIRH	001EVM3003
SIRET	19410018600015

Signification des libellés et des codes utilisés :

- Le libellé administratif : Il s'agit d'un libellé informatique mis à jour par un administrateur national de la base REFEA (DGER). Ce libellé explicite car contenant souvent la nature de l'UAI et sa localisation permet de retrouver facilement une UAI recherchée. Ce libellé est utilisé par les applications dans les affichages de liste d'UAI
- Libellé de communication : il s'agit d'un libellé de l'établissement utilisée dans les opérations de communication de l'UAI. Il est mis à jour par l'établissement.
- Le code DGER : code interne aux applications de l'enseignement agricole
- Le code SIRET est en particulier utilisé pour les bourses et aides
- Le code AGORHA : code des structures dans Agorha permettant par son référencement de recouper les bases AGORHA et les bases utilisées par les applications du système d'information
- Le code EN (RAMSESE) : code utilisé par le MEN pour référencer les UAI. Le référencement de ce code dans REFEA permet de recouper les informations du système d'information de l'enseignement agricole et les informations du système d'information du MEN.
- Le code RENDIRH : il est utilisé pour référencer les UAI dans l'application RENDIRH

Le libellé de communication et le numéro SIRET sont accessibles en mise à jour directement par les établissements concernés.



### 1.2.1.4- Informations liées à l'item « Description »

Formulaire de consultation de l'UAI 06800430 - LEGTPA de Colmar Wintzenheim

> Structuration administrative  
> Historique des modifications  
> Identification  
> Description  
> Centre de formation (Public/Hebergement)  
> Adresses Postale & Géographique  
> Coordonnées géographiques GPS (WGS84)  
> Contacts

Données générales   Offre de formation   Structures pédagogiques

Structuration administrative  
Historique des modifications  
Identification  
Description

Début de validité : 01/09/1999   Fin de validité : - Non renseigné -

Secteur : Public   Ministère de tutelle : MAA

Nature : LEGTPA   Type de contrat : Non concerné (secteur public)

Affiliation : Non concerné

Commentaire général : - Non renseigné -

Ces informations ne sont pas accessibles en modification par l'établissement.

### 1.2.1.5- Informations liées à l'item « Centre de formation (Public/Hebergement) »

Formulaire de consultation de l'UAI 04100946 - Site de Blois du LEGTA Vendôme Blois Montoire

> Structuration administrative  
> Historique des modifications  
> Identification  
> Description  
> Centre de formation (Public/Hebergement)  
> Adresses Postale & Géographique  
> Coordonnées géographiques GPS (WGS84)  
> Contacts  
> Compléments

Données générales   Offre de formation   Structures pédagogiques   Calendrier d'évènements

Structuration administrative  
Historique des modifications  
Identification  
Description  
Centre de formation (Public/Hebergement)

Statut apprenant : Elève

Hébergements proposés : Internat

Les hébergements proposés sont accessibles en mise à jour directement par les établissements concernés



### 1.2.1.6- Informations liées à l'item « Adresse postale et géographique »

Vous êtes ici > Recherche d'UAI > **Formulaire de consultation de l'UAI ()**

> Structuration administrative  
> Historique des modifications  
> Identifications  
> Description  
> Centre de formation (Public/Hebergement)  
> Adresses Postale & Géographique  
> Contacts

Données générales | Offre de formation

**Structuration administrative** ▼  
**Historique des modifications** ▼  
**Identifications** ▼  
**Description** ▼  
**Centre de formation (Public/Hebergement)** ▼  
**Adresses Postale & Géographique** ▲

**Adresse postale**

LYCEE AGRICOLE DU PFLIXBOURG  
2 LIEUR DIT SAINT GILLES  
68920 WINTZENHEIM  
FRANCE

**Adresse géographique**

LYCEE AGRICOLE DU PFLIXBOURG  
2 LIEU DIT SAINT GILLES  
68920 WINTZENHEIM  
FRANCE

Les adresses postales et géographiques sont accessibles en mise à jour par l'établissement.

### 1.2.1.7- Informations liées aux « coordonnées géographiques »

Les coordonnées géographiques – latitude (Y) et longitude (X) ont été ajoutées dans RefEA. Elles sont visualisables à travers une carte et modifiables par l'établissement.

Vous êtes ici > Recherche d'UAI > **Formulaire de consultation de l'UAI ()**

> Structuration administrative  
> Historique des modifications  
> Identification  
> Description  
> Centre de formation (Public/Hebergement)  
> Adresses Postale & Géographique  
> **Coordonnées géographiques GPS (WGS84)**  
> Contacts

**Structuration administrative** ▼  
**Historique des modifications** ▼  
**Identification** ▼  
**Description** ▼  
**Centre de formation (Public/Hebergement)** ▼  
**Adresses Postale & Géographique** ▼  
**Coordonnées géographiques GPS (WGS84)** ▲

Latitude 50.65048  
(coord. Y)\* :

Longitude 2.993832  
(coord. X)\* :

\* : en degrés décimaux



### 1.2.1.8- Informations liées à l'item « Contacts »

Vous êtes ici > Recherche d'UAI > Formulaire de consultation de l'UAI (1)

Données générales | Offre de formation

- Structuration administrative
- Historique des modifications
- Identification
- Description
- Centre de formation (Public/Hebergement)
- Adresses Postale & Géographique
- Coordonnées géographiques GPS (WGS84)
- Contacts**

Site internet : <http://lyceehorticolelomme.fr>

Information	Valeur
Téléphone fixe	03 20 17 03 90
Mail	epl.flandres-lomme@educagri.fr
Fax	03 20 09 27 99
Responsable principal	
Responsable secondaire	

Les contacts sont accessibles en mise à jour par l'établissement.

### 1.2.1.9- Informations liées à l'item « Compléments »

Cet item complète les informations de l'UAI qui ne rentre pas dans les items généraux.

Formulaire de consultation de l'UAI 04100946 - Site de Blois du LEGTA Vendôme Blois Montoire

Données générales | Offre de formation | Structures pédagogiques | Calendrier d'évènements

- Structuration administrative
- Historique des modifications
- Identification
- Description
- Centre de formation (Public/Hebergement)
- Adresses Postale & Géographique
- Coordonnées géographiques GPS (WGS84)
- Contacts
- Compléments**

Nom du complément	Valeur du complément
-------------------	----------------------





## ■ 1.2.2- Onglet « Offre de formation »

Cet onglet ne concerne que les UAI de type « établissement d'enseignement » pour lesquelles le contenu de l'offre de formation est renseigné. Il comprend les informations suivantes :

- Formations proposées cet item est remplacé par « Offre de formation au sein de l'établissement »
- Langues vivantes, si elles sont renseignées

Par défaut, les informations affichées sont celles de l'année scolaire en cours (en surbrillance). Pour visualiser les informations d'une autre année, il convient de cliquer sur cette année.

Vous êtes ici > Recherche d'UAI > Formulaire de consultation de l'UAI ()

> Formations proposées  
> Langue vivantes proposées

### Formulaire de consultation de l'UAI LEGTPA de Colmar Wintzenheim

Cliquer ici pour accéder au contenu

Données générales | Offre de formation

Historique par années scolaires

[2013-2014](#) [2014-2015](#) [2015-2016](#) [2016-2017](#) **2017-2018**

Formations proposées ✓  
Langue vivantes proposés ✓

### [Sommaire page3](#)

#### 1.2.2.1- Informations relatives aux formations proposées

Vous êtes ici > Recherche d'UAI > Formulaire de consultation de l'UAI ()

> Formations proposées  
> Langue vivantes proposées

Données générales | Offre de formation

Historique par années scolaires

[2013-2014](#) [2014-2015](#) [2015-2016](#) [2016-2017](#) **2017-2018**

**Formations proposées** ^

Libellé formations-certifications	Eleve	Commentaire
<a href="#">Seconde Pro/Conseil vente</a>	✓	Animaux de compagnie et produits d'animalerie - Produits de jardin
<a href="#">Seconde Pro/Productions</a>	✓	Horticulture
<a href="#">Bac Pro/Productions horticoles</a>	✓	
<a href="#">Bac Pro/Technicien-conseil vente en animalerie</a>	✓	
<a href="#">Bac Pro/Technicien conseil vente de produits de jardin</a>	✓	



Depuis la version V2.1 de RefEA, mise en production en Avril 2018, les établissements ont la possibilité de mettre à jour les formations proposées par la voie d'apprentissage ou la voie continue.

La nouvelle version V3.1 de RefEA permet aux établissements de renseigner leur offre de formation hors agricole avec le sous item « Autres formations nationales »

### Formulaire de modification de l'UAI 02000307 - CFA Sartène

Année scolaire 2019-2020

Les nouveaux choix possibles pour cette année scolaire sont mis en évidence par l'icône

Offre de formation au sein de l'établissement

Formations relevant du Ministère en charge de l'agriculture ▼

Formations proposées	Apprentis
<a href="#">CAPA</a> ▼	
<a href="#">CAP</a> ▼	
<a href="#">BPA</a> ▼	
<a href="#">BPAM</a> ▼	
<a href="#">Bac Pro</a> ▼	
<a href="#">BP</a> ▼	
<a href="#">BTSA</a> ▼	
<a href="#">BTS</a> ▼	
<a href="#">CS</a> ▼	
Autres formations nationales  ▼	

Formation Diplôme Statut apprenant Ministère Supprimer

Ajouter

**Nouveau**

[Sommaire\\_page3](#)

#### 1.2.2.2- Informations relatives aux langues vivantes

Vous êtes ici > Recherche d'UAI > Formulaire de consultation de l'UAI

### Formulaire de consultation de l'UAI Site de Blois du LEGTA Vendôme Blois Montoire

Données générales Offre de formation

Historique par années scolaires

2013-2014 2014-2015 2015-2016 2016-2017 **2017-2018**

Formations proposées ▼

**Langue vivantes proposés** ▲

Langues LV1

Anglais ✓

Les langues vivantes proposées sont accessibles en mise à jour par l'établissement.



### 1.2.3- Onglet « Calendrier d'événements »

Il concerne toutes les UAI et s'affiche lorsqu'au moins un événement a été saisi (exemple : journées portes ouvertes)

Formulaire de consultation de l'UAI 06700761 - EPLEFPA d'Obernai

Données générales **Calendrier d'événements**

Calendrier d'événements

Date	UAI	Type d'événement	Commentaire
Du 16/03/2019 au 16/03/2019	EPLFPA d'Obernai	Journées portes ouvertes	de 9h à 17h

Liste de 1 élément présenté par : 100 -

Navigation: < 1 >

### 1.2.4- Onglet « Structures pédagogiques »

La nouvelle version de RefEA permet d'afficher les structures pédagogiques (classes et sections de classes, effectif) pour les UAI de type « établissement d'enseignement » qui ont des élèves.

Formulaire de consultation de l'UAI 06700365 - LEGTA Obernai

Données générales Offre de formation **Structures pédagogiques**

Sections administratives permettant l'inscription des effectifs  Toutes les sections

**Année scolaire 2019-2020**

Libellé classe / section	Suport de formation	Commentaire	MEF	Effectif
<a href="#">20923 - Seconde Pro 1/1/Productions (Conduite cultures élevage)</a>				
<a href="#">00364 - Cycle détermination lycée 1/1/Seconde générale technolo</a>				
<a href="#">00362 - Cycle détermination lycée 1/1/Seconde générale technolo</a>				
<a href="#">00363 - Cycle détermination lycée 1/1/Seconde générale technolo</a>				
<a href="#">21277 - Bac Pro 1/2/CGEA (Grandes cultures/Polyculture élevage)</a>				
<a href="#">21696 - Bac Pro 2/2/CGEA (Grandes cultures/Polyculture élevage)</a>				
<a href="#">o. 22230 - Bac Techno 1/2/STAV (2019) (Aménagement)</a>				
<a href="#">o. 22231 - Bac Techno 1/2/STAV (2019) (Production)</a>				
<a href="#">Fr. 12102 - Bac Techno 1/2/STAV (Aménagement)</a>				



## 2. INFORMATIONS ACCESSIBLES AUX MODIFICATEURS DES UAI

Pour pouvoir modifier une UAI, il faut disposer des droits de « modificateur UAI RefEA ».



Si vous n'accédez pas en mise à jour aux données de votre établissement.  
Vérifier que le profil affiché en haut de l'écran est « modificateur UAI RefEA »

Pour connaître la liste des UAI accessibles en modification, cocher la case « UAI modifiables » dans le filtre les UAI.  
Dans le cas où l'accès reste impossible, signaler le problème au service de l'assistance.

### 2.1- Recherche des UAI

En plus des informations visibles par tous les utilisateurs, le modificateur des UAI a accès à un critère supplémentaire « UAI modifiables » qui filtre les UAI qu'il peut mettre à jour.

### 2.2- Modification des informations relatives à l'UAI

Si les informations affichées sur votre établissement sont incorrectes  
Vérifier sur la notice jointe, si les informations concernées sont modifiables par un utilisateur ayant les droits « modificateur UAI RefEA ».

Si les informations erronées ne sont pas des données que vous pouvez modifier, communiquez-les au service support de l'assistance.

Les actions de modifications des informations relatives à l'UAI sont définies en fonction du type d'UAI :

- Pour les UAI de type « établissement d'enseignement », deux actions sont possibles : modifier l'UAI (caractéristiques) et modifier les services proposés par l'UAI (langues vivantes, ...)
- Pour les autres, une seule action est possible : modifier l'UAI (caractéristiques)

Exemple d'actions de modification d'une UAI de type « établissement d'enseignement »

04100946	41	Site de Blois du LEGTA Vendôme Blois Montoire	3	Etablissement d'enseignement	Actions
04101045	41	Site de Montoire du LEGTA Vendôme Blois Montoire	3	Etablissen	Consulter l'UAI Consulter l'offre de formation
04100550	41	Site de Vendôme du LEGTA Vendôme Blois Montoire	3	Etablissen	Modifier l'UAI Modifier les services proposés par l'UAI Confirmer la vérification des données
04101298	41	Antenne de Montoire du CFA de Loir et Cher	3	Etablissen	Confirmer la vérification des données

Exemple d'actions de modification d'une UAI de type « regroupement »

04100847	41	EPLFPA de Vendôme	1	Regroupement	Actions
					Consulter l'UAI Modifier l'UAI Confirmer la vérification des données

#### Nouveau :

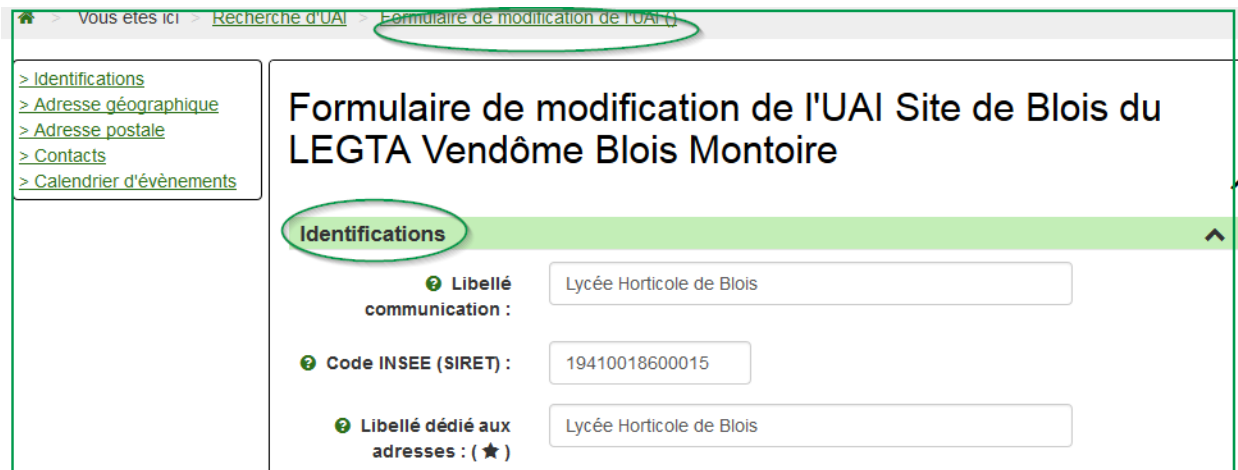
L'action « Confirmer la vérification des données » permet au modificateur UAI RefEA de déclarer l'exactitudes des informations figurant sur chaque UAI qui est sous sa responsabilité.



## ■ 2.2.1- Modification des caractéristiques de l'UAI

Dans la liste des UAI issues du critère de recherche « UAI modifiables », choisir l'action « modifier l'UAI ». Cette action permet de modifier les caractéristiques d'une UAI.

### 2.2.1.1- Modification de l'UAI, item « Identifications »



Vous êtes ici > Recherche d'UAI > Formulaire de modification de l'UAI ( )

> Identifications  
> Adresse géographique  
> Adresse postale  
> Contacts  
> Calendrier d'évènements

### Formulaire de modification de l'UAI Site de Blois du LEGTA Vendôme Blois Montoire

**Identifications**

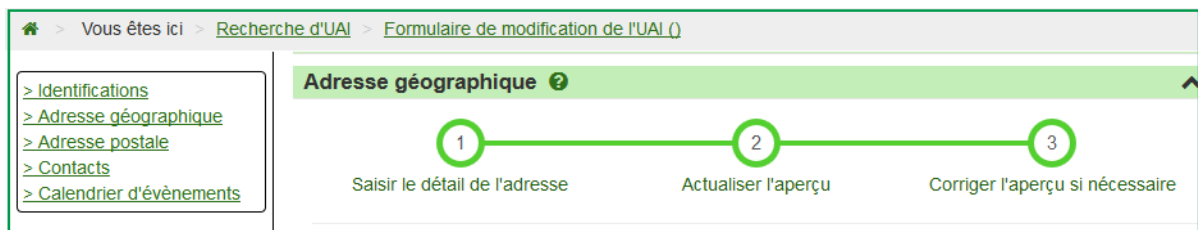
📍 Libellé communication : Lycée Horticole de Blois

📍 Code INSEE (SIRET) : 19410018600015

📍 Libellé dédié aux adresses : (★) Lycée Horticole de Blois

### 2.2.1.2- Modification de l'UAI, item « Adresse géographique et adresse postale »

Trois étapes nécessaires à la mise à jour des adresses géographiques.



Vous êtes ici > Recherche d'UAI > Formulaire de modification de l'UAI ( )

> Identifications  
> Adresse géographique  
> Adresse postale  
> Contacts  
> Calendrier d'évènements

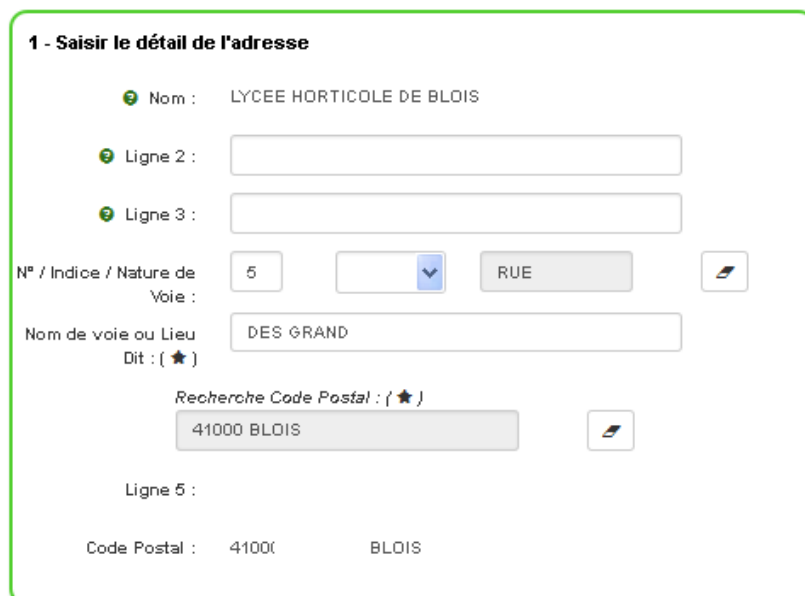
### Adresse géographique ?

1 — 2 — 3

Saisir le détail de l'adresse      Actualiser l'aperçu      Corriger l'aperçu si nécessaire

[Sommaire\\_page3](#)

### Étape 1- Saisir le détail de l'adresse



### 1 - Saisir le détail de l'adresse

📍 Nom : LYCEE HORTICOLE DE BLOIS

📍 Ligne 2 :

📍 Ligne 3 :

N° / Indice / Nature de Voie : 5   RUE

Nom de voie ou Lieu Dit : (★) DES GRAND

Recherche Code Postal : (★) 41000 BLOIS

Ligne 5 :

Code Postal : 41000 BLOIS



## Étape 2- Actualiser l'aperçu

2 - Actualiser l'aperçu



## Étape 3- Corriger l'aperçu si nécessaire

### 3 - Corriger l'aperçu si nécessaire

#### Aperçu de l'adresse géographique

LYCEE HORTICOLE DE BLOIS

5 RUE DES GRAND

41000 BLOIS

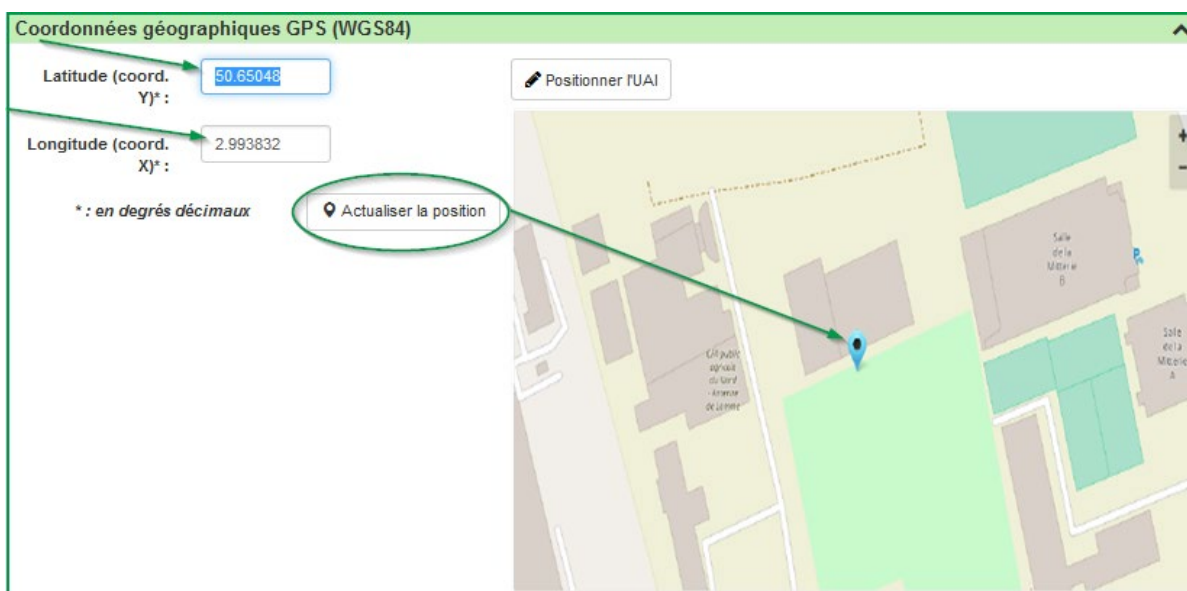
**Une fois les modifications réalisées, valider en cliquant sur :**

Enregistrer et retour

### 2.2.1.3- Modification de l'UAI, item « Coordonnées géographiques GPS »

Les coordonnées géographiques des UAI peuvent être modifiées de deux manières :

- Par saisie de la latitude (Y) et de la longitude (X) : Une actualisation de la position est nécessaire une fois que les modifications ont été apportées
- Par modification directe de la position de l'UAI avec le bouton dédié



**Une fois les modifications réalisées, valider en cliquant sur :**

Enregistrer et retour



### 2.2.1.4- Modification de l'UAI, item « Contacts »

Information	Diffusion	Valeur	Commentaire
Téléphone permanence	Restreint	<input type="text"/>	<input type="text"/>
Téléphone fixe	Public	0254564900	<input type="text"/>
Téléphone mobile	Public	0626798021	<input type="text"/>
Mail	Public	lpa.blois@educagri.fr	<input type="text"/>
Fax	Public	0254561820	<input type="text"/>
Responsable principal	Public	Mme DARJO Patricia	<input type="text"/>
Responsable secondaire	Public	<M. ou Mme> <NOM> <Prénom>	<input type="text"/>

Une fois les modifications réalisées, valider en cliquant sur :

Enregistrer et retour

[Sommaire page3](#)

### 2.2.1.5- Modification de l'UAI, item « Calendrier d'événements »

L'item « Calendrier d'événements » permet de renseigner les informations « phare » de l'établissement (journée portes ouvertes, ...).

En déployant cet item, les informations suivantes relatives à l'événement peuvent être saisies :

- Type d'événement (journée portes ouvertes)
- Date de début
- Date de fin (ce champ n'est pas obligatoire pour les événements se tenant sur une journée)
- Commentaire

Il est également possible d'ajouter ou de supprimer un événement à l'aide des boutons prévus à cet effet.

Type d'événement	Type diffusion	Date de début	Date de fin	Commentaire
Portes ouvertes	Public	jj/mm/aa	jj/mm/aa	<input type="text"/>

Une fois les modifications réalisées, valider en cliquant sur :

Enregistrer et retour



Ces informations sont consultables sur l'onglet « Calendrier d'événements » du module UAI.

### Formulaire de consultation de l'UAI LEGTA Toulouse

Données générales   Offre de formation   **Calendrier d'événements**

**Calendrier d'événements**

Date	UAI	Type d'événement	Commentaire
Le 03/09/2018	LEGTA Toulouse	Rentrée scolaire	
Du 15/05/2018 au 16/05/2018	LEGTA Toulouse	Portes ouvertes	Rencontre avec les équipes pédagogiques

Liste de 2 éléments présentés par : 100

« » « 1 » »

#### 2.2.2- Modification des services proposés par l'UAI

Les modifications peuvent concerner l'année en cours ou l'année suivante. Une information modifiée pour l'année en cours se répercute sur l'année suivante.

### Formulaire de modification de l'UAI 02000703 - LPA Borgo

Veuillez choisir l'année scolaire concernée

Année Scolaire 2018-2019

Année Scolaire 2019-2020

Retour Continuer

La fenêtre suivante apparaît

### Formulaire de modification de l'UAI 02000208 - LEGTA Sartène

Année scolaire 2019-2020

Les nouveaux choix possibles pour cette année scolaire sont mis en évidence par l'icône

- Offre de formation au sein de l'établissement
- Langues vivantes proposées
- Sections européennes proposées**
- Sections sportives proposées
- Enseignements facultatifs proposés
- Hébergements proposés

Nouveau

Retour Enregistrer





## 2.2.2.1- Modification de l'offre de formation au sein de l'établissement

### 2.2.2.1.1 Formations relevant du ministère en charge de l'agriculture

RefEA permet aux établissements qui proposent des formations agricoles par la voie d'apprentissage et /ou continue, d'actualiser leur offre de formation. L'offre de formation par voie scolaire dotée par le ministère est gérée au niveau national et n'est accessible qu'en consultation (voir 1.2.4 Onglet « Structures pédagogiques »).

Une fois que l'item « offre de formation au sein de l'établissement » est déployé, la fenêtre qui s'affiche récapitule toute l'offre de formation de l'enseignement agricole, et les formations dispensées par l'établissement l'année précédente sont cochées par défaut. L'information sur la voie de formation est donnée par le statut de l'apprenant (apprenti, adulte).

Formations proposées	Apprenti
BP	
BP/Agroéquipement, conduite et maintenance de matériels	<input type="checkbox"/>
BP/Aménagements paysagers	<input checked="" type="checkbox"/>
BP/Educateur canin	<input type="checkbox"/>

L'opération de mise à jour de l'offre de formation consiste à cocher ou décocher les cases correspondantes pour ajouter ou retirer les formations dispensées par l'établissement pour l'année à venir.

Filière / Formations proposées / Support de formation	Apprenti
CAPA	
CAPA/Agric. régions chaudes	<input type="checkbox"/>
CAPA/Entretien espace rural	<input type="checkbox"/>

Filière / Formations proposées / Support de formation	Apprenti
BTSA	
BTSA/ACSE	<input checked="" type="checkbox"/>
BTSA/Agronomie - productions végétales	<input type="checkbox"/>
BTSA/Aménagements paysagers	<input type="checkbox"/>
BTSA/ANABIOTEC	<input type="checkbox"/>

Enregistrer

**Une fois que les cases sont cochées et / ou décochées, cliquer sur :**

La phrase suivante apparaît :

**INFO :** Votre modification a bien été prise en compte pour l'année scolaire 2019-2020 et les suivantes mais n'apparaîtra dans la fenêtre de consultation qu'au prochain rafraîchissement des données.



### 2.2.2.1.2 Autres formations nationales

Les établissements peuvent désormais renseigner leur offre de formation hors agricole, celles relevant des autres ministères (éducation nationale, santé, jeunesse).

Formulaire de modification de l'UAI 02000307 - CFA Sartène

Année scolaire 2019-2020

Les nouveaux choix possibles pour cette année scolaire sont mis en évidence par l'icône

Offre de formation au sein de l'établissement

Formations relevant du Ministère en charge de l'agriculture ▼

Formations proposées	Apprentis
CAPA ▼	
CAP ▼	
BPA ▼	
BPAM ▼	
Bac Pro ▼	
BP ▼	
BTSA ▼	
BTS ▼	
CS ▼	
Autres formations nationales  ▼	

Formation Diplome	Statut apprenant	Ministère	Supprimer

La procédure consiste à :

- Cliquer sur le bouton « ajouter »
- Saisir les premiers caractères de la formation souhaitée (exemple fleuri) => Une liste déroulante contenant toutes les formations avec ces premiers caractères apparait
- Choisir la formation souhaitée
- Renseigner le statut apprenant (élève, apprenti, adulte)

Autres formations nationales ▼

Formation Diplome	Statut apprenant	Ministère	Supprimer
<input type="text" value="fleuri"/>	- Non renseigné ▼	- Non renseigné ▼	<input type="checkbox"/>
<u>36M21101-BM FLEURISTE</u>			
<u>45031206-BP FLEURISTE</u>			
<u>46M21101-BTM FLEURISTE</u>			
<u>50031213-CAP DEP FLEURISTE EN FLEURS ARTIFICIELLES</u>			
<u>50031223-CAP FLEURISTE</u>			

Enregistrer les informations avec le bouton prévu à cet effet  
Il est également possible de supprimer la ligne renseignée



### 2.2.2.2- Modification des langues vivantes proposées

Cocher ou décocher les cases pour ajouter ou retirer les langues vivantes proposées par l'établissement.

Vous êtes ici > Recherche d'UAI > Formulaire de modification de l'UAI ()

Année scolaire 2018-2019

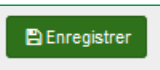
Les nouveaux choix possibles pour cette année scolaire sont mis en évidence par l'icône

Offre de formation au sein de l'établissement

Langues vivantes proposées

Langues	LV1	LV2	LV3
Anglais	<input checked="" type="checkbox"/>	<input type="checkbox"/>	<input type="checkbox"/>
Allemand	<input checked="" type="checkbox"/>	<input type="checkbox"/>	<input type="checkbox"/>
Espagnol	<input type="checkbox"/>	<input type="checkbox"/>	<input type="checkbox"/>
Italien	<input type="checkbox"/>	<input type="checkbox"/>	<input type="checkbox"/>
Autre	<input type="checkbox"/>	<input type="checkbox"/>	<input type="checkbox"/>

Après modification, cliquer sur :



La phrase suivante apparaît :

**INFO :** Votre modification a bien été prise en compte pour l'année scolaire 2019-2020 et les suivantes mais n'apparaîtra dans la fenêtre de consultation qu'au prochain rafraîchissement des données.

### 2.2.2.3- Modification de « l'hébergement proposé »

Cocher ou décocher les cases pour ajouter ou retirer le type d'hébergement proposé par l'établissement.

Vous êtes ici > Recherche d'UAI > Formulaire de modification de l'UAI ()

Formulaire de modification de l'UAI Site de Blois du CFA du Loir et Cher

Année scolaire 2018-2019

Les nouveaux choix possibles pour cette année scolaire sont mis en évidence par l'icône

Offre de formation au sein de l'établissement

Langues vivantes proposées

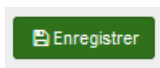
Hébergements proposés

Demi-pension

Internat

Résidence élèves

Après modification, cliquer sur :



La phrase suivante apparaît :

**INFO :** Votre modification a bien été prise en compte pour l'année scolaire 2019-2020 et les suivantes mais n'apparaîtra dans la fenêtre de consultation qu'au prochain rafraîchissement des données.



### 2.2.2.4 - Saisie des sections européennes proposées »

La version V3.1 permet à l'établissement de renseigner la section européenne proposée. Pour ce faire :

Section de référence	Support de formation	Discipline	Statut apprenant	Langue	Supprimer
<input type="button" value="Ajouter"/>					

- Cliquer sur le bouton « ajouter » => une ligne apparaît
- Renseigner la section de référence pour préciser la classe concernée par la section européenne (1<sup>ère</sup>, Terminale)
- Préciser le support pour les formations concernées (Bac techno STAV, Bac Pro CGEA)
- Préciser la discipline non linguistique
- Préciser le statut apprenant
- Préciser la langue vivante

Section de référence	Support de formation	Discipline	Statut apprenant	Langue	Supprimer
<input type="text" value="Bac Pro 1/2-Forêt"/>	<input type="text"/>	<input type="text" value="Techniques fon"/>	<input type="text" value="Elève"/>	<input type="text" value="Italien"/>	<input type="checkbox"/>

### 2.2.2.5 - Saisie des « sections sportives proposées »

La version V3.1 permet à l'établissement de renseigner la/les section(s) sportive(s) proposée(s).

**Familles de disciplines sportives proposées**

- [Activités athlétiques](#) ✓
- [Activités de pleine nature et de montagne](#) ✓
- [Activités d'opposition individuelle ou collective](#) ✓
- [Activités gymniques artistiques](#) ✓

**Familles de disciplines sportives proposées**

**Activités athlétiques** ✓

- Athlétisme
- Biathlon athlétique
- Course de 1/2 fond
- Course de fond
- Course de haies



### 2.2.2.6 - Saisie des « enseignements facultatifs proposés »

La version V3.1 permet à l'établissement de renseigner la/les enseignements facultatifs proposés :

- Choisir la filière concernée (Bac Pro, CAPA, Bac techno)
- Renseigner les enseignements facultatifs

Enseignements facultatifs proposés ?

Filières de formation Elève

Cycle détermination lycée ▼

Bac Pro ▼

Bac Techno ▼

Cliquer ici pour accéder au contenu des enseignements facultatifs

Enregistrer

**Les saisies des sections européennes, sections sportives, enseignements facultatifs et autres formations nationales sont soumises à la validation régionale (SRFD). Une fois validées, ces saisies sont consultables sur l'onglet « Offre de formation » du module « UAI »**

## 3. INFORMATIONS ACCESSIBLES AUX VALIDEURS RÉGIONAUX

Un profil spécifique a été mis en place dans l'application RefEA pour le niveau régional (service régional de formation et développement - SRFD) : il s'agit du « valideur régional ».



### 3.1- Consultation des informations

Le valideur régional consulte toutes les informations mises à disposition dans l'application RefEA :

- Les UAI de toutes les régions avec leurs caractéristiques (données générales, offre de formation)
- Les formations-certifications
- Les nomenclatures
- Les jeux de données

### 3.2- Validation de l'offre de formation, des sections européennes, sections sportives, enseignements facultatifs

Le valideur régional valide ou invalide les informations suivantes saisies par les établissements de sa région :

- L'offre de formation agricole par apprentissage et par voie continue
- L'offre de formation nationale « hors agricole »
- Les sections européennes
- Les sections sportives
- Les enseignements facultatifs

Dans l'application RefEA, l'opération consiste à accepter ou refuser les propositions faites par l'établissement et se fait dans le module « supervision régionale »



### 3.2.1- Saisies en attente de validation

En cliquant sur le module « supervision régionale », les informations à ajouter sont listées et la case « à valider » est cochée par défaut.

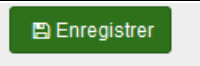
The screenshot shows the 'Supervision régionale' interface. At the top, there is a navigation bar with tabs: 'UAI', 'Formations-Certifications', 'Nomenclatures', 'Jeux de données', and 'Supervision régionale' (which is circled in green). Below the navigation bar, there is a breadcrumb trail: 'Vous êtes ici > Supervision régionale'. The main content area is titled 'Supervision régionale' and contains a sub-header 'Offre de formation relevant du ministère en charge de l'agriculture'. Below this, there is a filter 'Formations déclarées ouvertes au sein des établissements'. The main table has the following columns: 'Département', 'UAI', 'Formations proposées', 'Type de public', 'Année scolaire', 'A valider', 'Acceptée', and 'Refusée'. The 'A valider' column contains radio buttons, all of which are selected (indicated by a blue dot). The table lists three training offers for the '41 - Loir-et-Cher' department.

Département	UAI	Formations proposées	Type de public	Année scolaire	A valider	Acceptée	Refusée
41 - Loir-et-Cher	Antenne de Vendôme du CFA du Loir et Cher	Bac Pro/Technicien conseil vente en alimentation/Produits alimentaires	Apprentis	2018-2019	<input checked="" type="radio"/>	<input type="radio"/>	<input type="radio"/>
41 - Loir-et-Cher	Antenne de Vendôme du CFA du Loir et Cher	BPA/Transformations alimentaires/Transformation de produits alimentaires	Apprentis	2018-2019	<input checked="" type="radio"/>	<input type="radio"/>	<input type="radio"/>
41 - Loir-et-Cher	Antenne de Vendôme du CFA du Loir et Cher	BTSA/Sciences et technologies des aliments/Aliments et processus technologiques	Apprentis	2018-2019	<input checked="" type="radio"/>	<input type="radio"/>	<input type="radio"/>

La validation peut se faire par colonne (en masse - tout accepter / tout refuser) ou par ligne (accepter ou refuser une formation après l'autre).

This screenshot is similar to the previous one but highlights validation options. A green box labeled 'Validation de masse' has arrows pointing to the 'A valider', 'Acceptée', and 'Refusée' columns. Another green box labeled 'Validation par formation' has arrows pointing to the radio buttons in the 'A valider' column for each row.

**Une fois la validation réalisée, cliquer sur :**



La phrase suivante apparaît pour confirmer l'opération de validation :

**INFO :** Votre modification a bien été prise en compte mais n'apparaîtra dans la fenêtre de consultation qu'au prochain rafraîchissement des données.



## Nouveau :

- La nouvelle version V3.1 de RefEA propose un menu à gauche pour permettre au valideur de naviguer d'une rubrique à une autre.
- En cas de refus, une enveloppe apparaît sur la droite de l'occurrence : en cliquant sur cette enveloppe, la messagerie s'ouvre et un contenu de mel est proposé pour notifier le refus au modificateur UAI RefEA qui a fait les saisies.

OFFRE DE FORMATION

- Offre de formation relevant du ministère
- Autres formations nationales
- Sections européennes
- Sections sportives
- Enseignements facultatifs

UAI

- Vérification des données par les UAI

### Offre de formation relevant du ministère en charge de l'agriculture

Formations déclarées ouvertes au sein des établissements

Département	UAI	Formations proposées	Type de public	Année scolaire	A valider	Acceptée	Refusée
01 - Ain	Antenne de Bourg en Bresse du CFA de Rhône Alpes	CAPA/Jardinier paysagiste	Apprentis	2018-2019	<input checked="" type="radio"/>	<input type="radio"/>	<input type="radio"/>
	Antenne de Bourg en Bresse du CFA de Rhône	CAPAMétiers de l'agriculture (Ruminants)	Apprentis	2018-2019	<input type="radio"/>	<input type="radio"/>	<input checked="" type="radio"/>

### 3.2.2- Pas de saisie à valider

Lorsqu'il n'y a pas de validation attendue, la fenêtre suivante apparaît.

UAI Formations-Certifications Nomenclatures Jeux de données **Supervision régionale**

> Vous êtes ici > [Supervision régionale](#)

### Supervision régionale

Offre de formation relevant du ministère en charge de l'agriculture

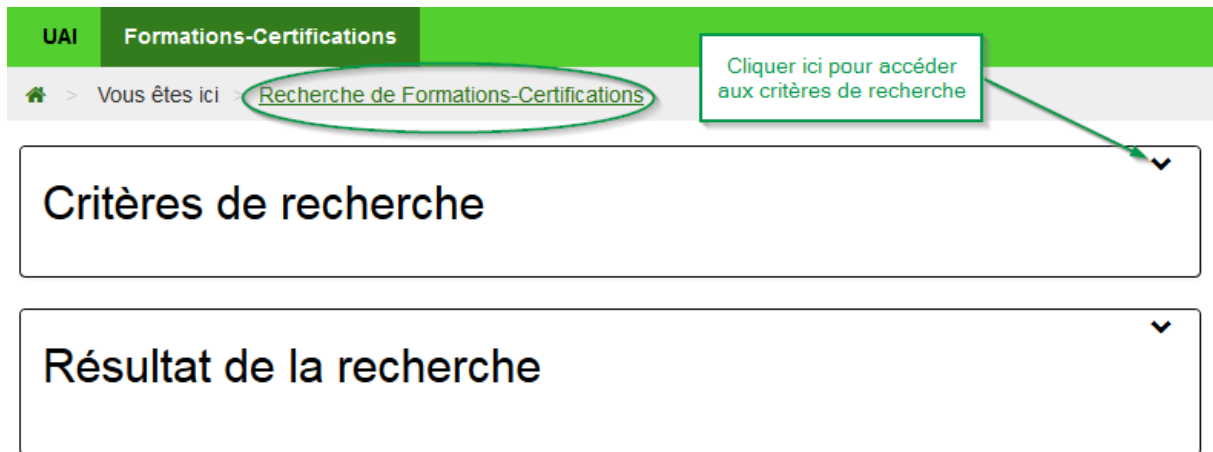
Il n'y a pas d'offre de formation à valider pour les UAI de votre région



## 2. INFORMATIONS ACCESSIBLES À TOUS LES UTILISATEURS

### 2.1- Recherche des formations

Deux types de recherche sont possibles : une recherche simple et une recherche avancée.



Un formulaire de recherche apparaît.

#### 2.1.1- Critères pour une recherche simple

Plusieurs critères de recherche sont possibles : filière, niveau de formation, type de formation, statut des apprenants autorisés à suivre la formation.

La version V2.2 de RefEA permet de consulter :

La liste des formations avec certaines informations via OpendataSoft

les éditions des référentiels de dotations (pdf) pour toutes les formations concernées





## 2.1.2- Critères pour une recherche avancée

D'autres critères permettent d'approfondir la recherche :

- La dénomination
- Le ministère organisant l'évaluation
- Le code DGER
- Le code diplôme (MEN)

The screenshot shows the 'Recherche avancée' (Advanced Search) form. It has a green header with 'UAI Formations-Certifications'. Below the header is a breadcrumb trail: 'Vous êtes ici > Recherche de Formations-Certifications'. The form itself is titled 'Recherche avancée' and contains several input fields:

- Dénomination :** A dropdown menu set to 'Contient' and an empty text input box.
- Ministère organisant l'évaluation :** A dropdown menu set to '- Non renseigné -'.
- Code DGER :** A text input box with the placeholder '6 caractères, ex A1234!'.
- Code diplôme Éducation Nationale :** An empty text input box.

Le résultat de la recherche s'affiche dans la partie inférieure de la fenêtre « Résultat de la recherche » (liste) en rappelant quelques caractéristiques. Un bouton « actions » définit les opérations prévues pour chaque formation.

The screenshot shows the search results page. The breadcrumb trail is 'Vous êtes ici > Recherche de Formations-Certifications', with 'Recherche de Formations-Certifications' circled in green. The main heading is 'Résultat de la recherche'. Below it is a table with the following columns: 'Dénomination Formation-Certification', 'Début validité', and 'Fin validité'. Each row represents a CAPA formation and includes an 'Actions' button.

↕ Dénomination Formation-Certification ⓘ	↕ Début validité	↕ Fin validité
<a href="#">CAPA/Agricultures des régions chaudes</a>	01/09/2015	Actions ▼
<a href="#">CAPA/Entretien de l'espace rural</a>	01/09/1999	Actions ▼
<a href="#">CAPA/Jardinier paysagiste</a>	01/09/2015	Actions ▼
<a href="#">CAPA/Lad cavalier d'entrainement</a>	01/09/2015	Actions ▼
<a href="#">CAPA/Maréchal ferrant</a>	01/09/2015	Actions ▼
<a href="#">CAPA/Métiers de l'agriculture</a>	01/09/2015	Actions ▼



## 2.2 Consultation des informations relatives à la formation

Elle se fait via l'action « consulter » prévue à cet effet.

<a href="#">CAPA/Agricultures des régions chaudes</a>	01/09/2015	Actions ▾
<a href="#">CAPA/Entretien de l'espace rural</a>	01/09/1999	👁️ Consulter

La fenêtre de consultation d'une formation comprend un historique des modifications intervenues sur la formation ainsi que trois onglets (données générales, scolarité/Enseignement, offre de formation).

UAI Formations-Certifications Nomenclatures Jeux de données

🏠 > Vous êtes ici > Recherche de Formations-Certifications  
> Formulaire de consultation de la formation-certification (CAPA/Entretien de l'espace rural)

### Formulaire de consultation de la formation-certification CAPA/Entretien de l'espace rural

> Historique des modifications  
> Identifications  
> Description

Données générales | **Scolarité / Enseignement** | Offre de formation

Identifications ▾  
Description ▾

🏠 Retour

### **Historique des formations :**

Le CAPA/Jardinier paysagiste a connu un changement en 2016 (modification des sections de référence, ...)

### Formulaire de consultation de la formation-certification CAPA/Jardinier paysagiste

> Historique des modifications  
> Identifications  
> Description

**Historique des modifications**

Prise d'effet	Type de changement
<a href="#">01/09/2016</a>	Changement : Section référence, Code MEF, Statut apprenant section, Enseignement langues, Section infos
<a href="#">01/09/2015</a>	Situation initiale



## ■ 2.2.1- Onglet « Données générales »

Cet onglet se compose des items « identification » et « description »

### 2.2.1.1- Informations liées à l'item « Identification »

The screenshot shows the 'Données générales' tab selected in a web application. The breadcrumb trail is: Vous êtes ici > Recherche de Formations-Certifications > Formulaire de consultation de la formation-certification (CAPA/Travaux forestiers). The left sidebar contains a menu with 'Historique des modifications', 'Identifications', and 'Description'. The main content area is titled 'Historique des modifications' and contains three tabs: 'Données générales' (selected), 'Scolarité / Enseignement', and 'Offre de formation'. Below the tabs, the 'Identifications' section displays the following information:

- Libellé court : CAPA/Travaux forestiers
- Libellé long : Certificat d'Aptitude Professionnelle Agricole/Travaux forestiers
- Libellé communication : CAPA/Travaux forestiers
- Libellé extra court : - Non renseigné -
- Code DGER : 104000
- Code diplôme Éducation Nationale : 50321314 - CAPA TRAVAUX FORESTIERS

### 2.2.1.2- Informations liées à l'item « description »

The screenshot shows the 'Description' tab selected in a web application. The breadcrumb trail is: Formulaire de consultation de la formation-certification CAPA/Jardinier paysagiste. The left sidebar contains a menu with 'Historique des modifications', 'Identifications', and 'Description'. The main content area is titled 'Historique des modifications' and contains three tabs: 'Données générales', 'Scolarité / Enseignement', and 'Offre de formation'. Below the tabs, the 'Description' section displays the following information:

- Début validité : 01/09/2015
- Fin de validité : - Non renseigné -
- Texte de création : - Non renseigné -
- Texte d'abrogation : - Non renseigné -
- Niveau de formation : V-BEP,CAP,CFPA 1er degré
- Filière : CAPA
- Commentaire : - Non renseigné -

Below the main content area, there are three boxes:

- Type de formation: Enseignement professionnel
- Statut des apprenants autorisés: Elèves, Adultes, Apprentis
- Secteur professionnel / Famille de métier: 1 - Am esp protect environne / Aménagement paysage



### 2.2.2- Onglet « Scolarité/Enseignement »

Cet onglet présente les informations en fonction du statut de l'apprenant (élève, adulte, apprenti).

Exemple : Pour le statut « élève », le CAPA/Jardinier paysagiste se définit par les sections de référence :

- CAPA 1/2-Jardinier paysagiste pour la première année de formation (sur 2 ans)
- CAPA 2/2-Jardinier paysagiste pour l'année terminale

Formulaire de consultation de la formation-certification CAPA/Jardinier paysagiste

[> Historique des modifications](#)  
[> Sections de référence](#)

Historique des modifications ▼

Données générales

**Scolarité / Enseignement**

Offre de formation

**Filtre par statut des apprenants autorisés**

**Elève**

Adulte

Apprentis

**Sections de référence** ▲

CAPA 1/2-Jardinier paysagiste

CAPA 2/2-Jardinier paysagiste

**Libellé court** : CAPA 1/2-Jardinier paysagiste      **Libellé long** : Certificat d'Aptitude Professionnelle 1/2-Jardinier paysagiste

**Commentaire** : - Non renseigné -

**Enseignement des langues** : LV1 - Obligatoire      **Code MEF et libellé MEF** : 27121405210 - 1CAP2A21405  
: LV2 - Facultatif

### 2.2.3- Onglet « Offre de formation »

Cet onglet permet de lister par région et département, les établissements et centres de formation qui dispensent la formation concernée ainsi que le type de public (élève, apprentis...).

Par défaut, les informations affichées sont celles de l'année scolaire en cours (en surbrillance). Pour visualiser les informations d'une autre année, il convient de cliquer sur cette année. L'historique est donné pour les 5 dernières années.

Formulaire de consultation de la formation-certification CAPA/Entretien de l'espace rural

[> Historique des modifications](#)  
[> Etablissements](#)

Historique des modifications ▼

Données générales

Scolarité / Enseignement

**Offre de formation**

**Historique par années scolaires**

2013-2014

2014-2015

2015-2016

2016-2017

**2017-2018**

**Etablissements** ▲

Région	Dept	UAI	Type de public	
			Apprenti	Adulte
<u>Auvergne-Rhône-Alpes</u> ▼				
Auvergne-Rhône-Alpes	07	<a href="#">CFPPA Le Pradel</a>		✓
Auvergne-Rhône-Alpes	74	<a href="#">CFPPA Contamine sur Arve</a>		✓
Auvergne-Rhône-Alpes	42	<a href="#">CFPPA Montravel</a>		✓
Auvergne-Rhône-Alpes	42	<a href="#">Site de Roanne du CFPPA Roanne</a>		✓
Auvergne-Rhône-Alpes	73	<a href="#">CFPPA La Motte Servolex</a>		✓
<u>Bourgogne-Franche-Comté</u> ▼				
Bourgogne-Franche-Comté	39	<a href="#">Site de Montmorot du CFA du Jura</a>		✓

